



国家税务总局肇庆市税务局



新办纳税人培训班

主讲人：国家税务总局肇庆市税务局纳税服务中心 梁仲青

2024年7月5日





01 新办纳税人“套餐式”服务

第一步：注册登录

新办企业法人、个体工商户业务、财务负责人和办税员均需完成实名注册，并与企业绑定关联关系，只有已注册人员，才能登陆各类办税平台

广东省电子税务局用户注册和实名认证流程：

1. 下载广东税务APP或进入广东省电子税务局（<https://etax.guangdong.chinatax.gov.cn>），申请人点击右上角登录按钮进入注册界面进行身份注册。



01 新办纳税人“套餐式”服务

广东税务APP注册登录操作流程



01 新办纳税人“套餐式”服务

广东税务APP注册登录操作流程

注意事项

- (1) 用户名为4-12个字符（含数字），前四位必须为字符或中文。
- (2) 密码为8-16个字符，必须包含数字和大、小写字母。
- (3) 密码需进行两次输入验证，两次输入一致后即可提交注册。
- (4) 您已进行过实名认证校验，该种情况是绑定手机号码有实名认证信息情况数据校验通过后实名认证自动绑定。





01 新办纳税人“套餐式”服务

1、广东省电子税务局（<https://etax.guangdong.chinatax.gov.cn>）进入注册界面进行身份注册



01 新办纳税人“套餐式”服务

2. 勾选同意广东省电子税务局用户协议、个人信息保护和人脸识别服务协议，点击“下一步”，输入实名信息，点击“下一步”，填写用户信息，点击“下一步”，使用广东税务APP，扫码进行人脸验证后，即可注册成功。

国家税务总局广东省电子税务局 | 统一身份认证

账户注册

1 选择注册方式 2 校验身份信息 3 基本信息填写 4 人脸识别验证 5 完成

自然人在线注册
通过在线人脸识别进行实名认证

我已阅读并同意《广东省电子税务局用户协议》
 我已阅读并同意《个人信息保护告知书》、《人脸识别服务协议》

取消

国家税务总局广东省电子税务局 | 统一身份认证

账户注册

1 选择注册方式 2 校验身份信息 3 基本信息填写 4 人脸识别验证 5 完成

* 姓名

* 证件类型

* 证件号码

* 性别

* 国籍(地区)

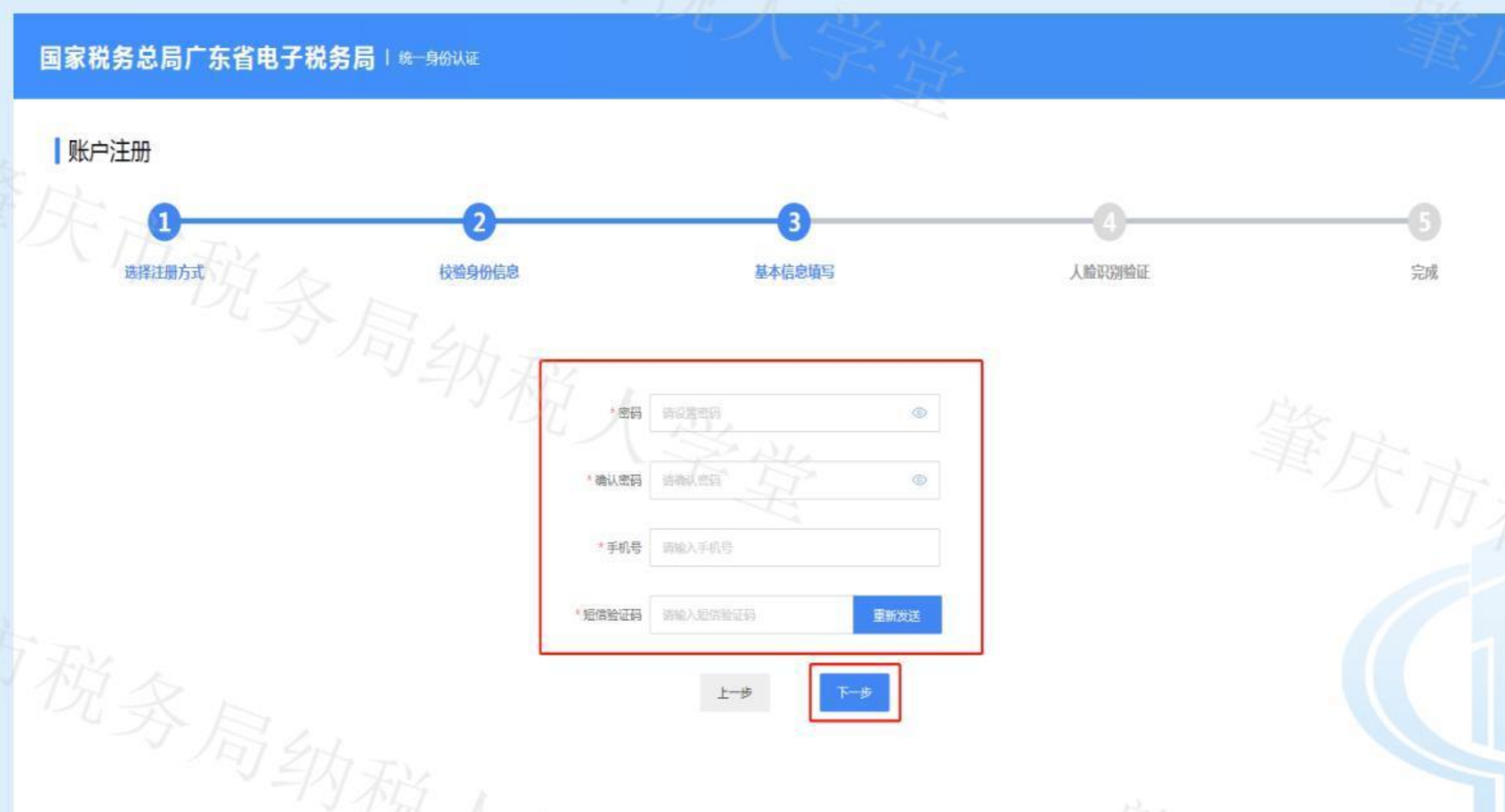
上一步



01 新办纳税人“套餐式”服务

第二步 实名认证

(一) 填写好基本信息后，点击下一步按钮，则跳转广东税务APP下载页面，通过APP进行实名认证。



新办纳税人“套餐式”服务申请人必须是已完成实名认证的企业法定代表人、财务负责人或者办税员其中一员；个体工商户新办“套餐式”服务的申请人必须是已实名认证的业主。下载广东税务APP，通过APP进行实名认证（推荐）。若想线下实名，则直接前往办税服务厅进行实名信息采集。

(二) 补充证件照片

由于部分业务办理时需要审核证件照信息，需要及时补充证件照片，路径：我的-个人信息-补充证件照信息，上传证件照片正面照后，点“下一步”，扫脸通过显示补充成功即可。



(三) 注册成功后，输入设置的用户名、密码，点击登录，进入电子税务局。

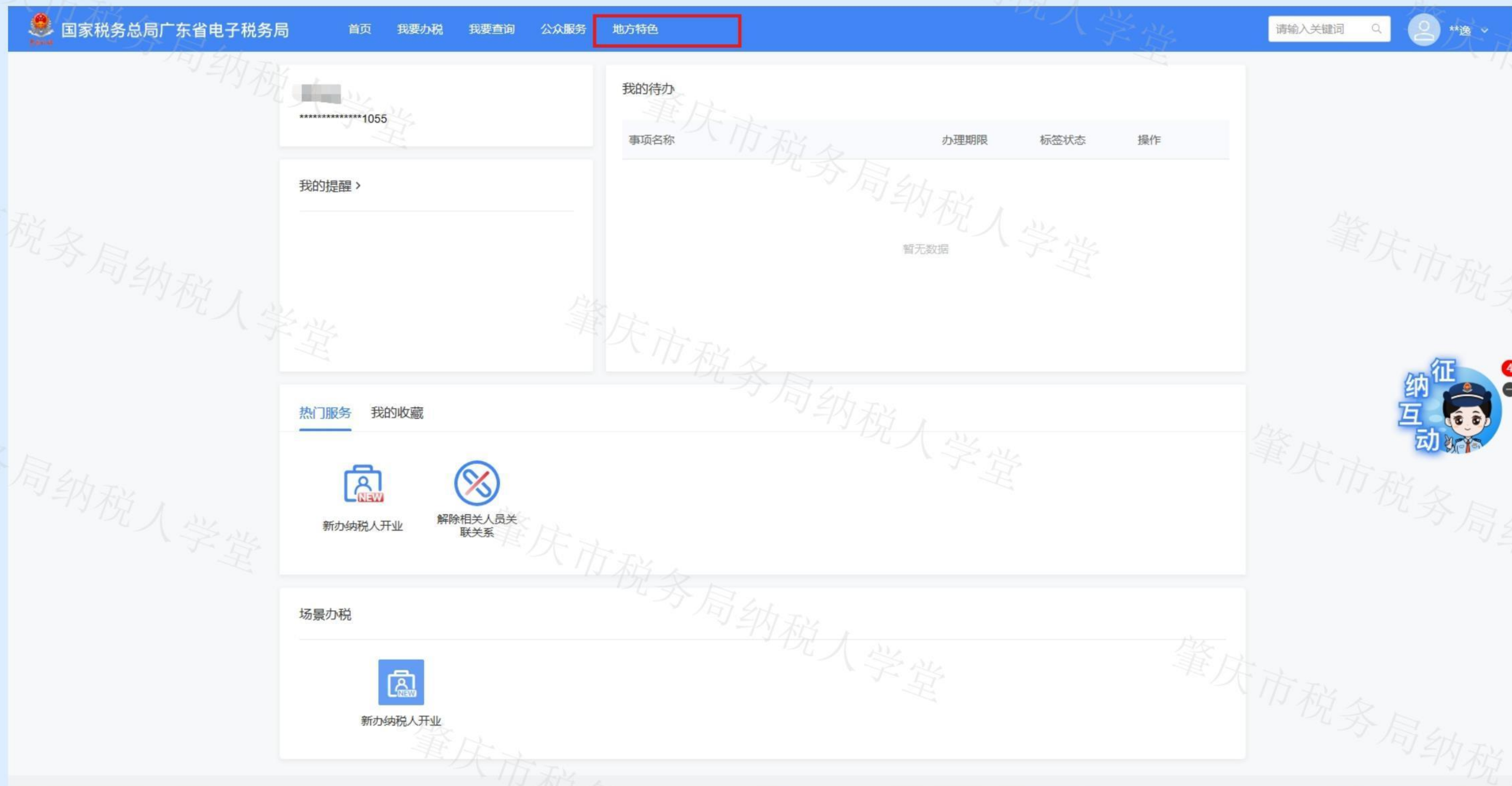
使用已注册并实名的账号登录广东省电子税务局（<https://etax.guangdong.chinatax.gov.cn/>），选择“自然人业务”，在主界面点击“新办纳税人套餐”进入办理页面。





01 新办纳税人“套餐式”服务（地方特色）

第三步：自然人身份登录到新版电子税务局界面





01 新办纳税人“套餐式”服务

选择地方特色-套餐业务-新办纳税人套餐



01 新办纳税人“套餐式”服务



弹出税务文书电子送达确认书

税务文书电子送达确认书

为进一步便利纳税人办税，保护纳税人合法权益，税务机关自2020年4月1日起在全国范围内推行税务文书电子送达。签订本确认书前，请您知悉以下内容：

- 一、电子送达税务文书的范围为税务机关税收征收管理中出具各类文书，暂不包括税务处理决定书、税务行政处罚决定书（不含简易程序处罚）、税收保全措施决定书、税收强制执行决定书、阻止出境决定书以及税务稽查、税务行政复议过程中使用的税务文书。
- 二、纳税人、扣缴义务人签署本确认书后，税务机关可以通过电子税务局/个人所得税 APP、WEB 端送达电子税务文书。电子版式税务文书到达电子税务局/个人所得税 APP、WEB端的日期为送达日期。
- 三、电子版式税务文书与纸质税务文书具有同等法律效力。纳税人、扣缴义务人需要纸质文书的，可自行下载打印，也可以到税务机关办税服务厅打印。

我已认真阅读并理解《税务文书电子送达确认书》全部内容，同意税务机关通过电子税务局/个人所得税 APP、WEB端送达电子税务文书

广东省
QUANGDONG EL

填写资料

业务概

统一社会信用代码
9244120

经办日期
2024-06-

个体工商户

生产经营地

生产经营地邮政编码*
526000

生产经营地行政区划及街道*
请选择 请输入

注册地邮政编码*
526000

注册地行政区划及街道*
请选择 请输入

生产经营地联系电话*
88

注册地联系电话*
38

开业设立日期
2024-06-05

登记机关
肇庆市工商行政管理局端州分局

证照名称
营业执照

证照号码

业主名称

业主身份证件类型*
居民身份证

征纳互动



01 新办纳税人“套餐式”服务

单位纳税人税务登记点击“确定”后，进入套餐申请。

The screenshot displays the 'Guangdong Electronic Taxation Bureau' (广东省电子税务局) interface. The main page is titled '填写资料' (Fill in information) and includes a '业务概述/政策依据' (Business Overview/Policy Basis) section with a '查看详情' (View details) link. A form is visible with fields for '统一社会信用代码' (Unified Social Credit Code) and '联系电话' (Contact Number), both containing placeholder text '请输入' (Please enter). A modal dialog box titled '提示' (Notice) is overlaid on the page, containing the instruction: '请输入法人(业主)证件号码后六位进行校验:' (Please enter the last six digits of the legal person/owner's ID number for verification:). Below the instruction is a text input field with the placeholder '请输入'. At the bottom of the dialog are two buttons: '确定' (Confirm) and '取消' (Cancel).

01 新办纳税人“套餐式”服务

尊敬的纳税人：在申请新办纳税人套餐式服务前，请做好相关准备：

- 一、单位纳税人新办纳税人套餐式服务的申请人须为企业法定代表人、财务负责人、办税员之一且已完成电子税务局实名认证，如需办理票种核定，法定代表人和购票员必须完成电子税务局实名认证；个体工商户新办纳税人套餐式服务须为业主且已完成电子税务局实名认证；
- 二、如办理存款账户账号报告未能上传账户、账号开立证明原件（电子版），应准备开户证明资料原件和复印件至主管税务机关备案；
- 三、如办理票种核定业务未能上传发票专用章印模，请在“套餐式”服务审核通过后，携带单位公章和发票专用章至主管税务机关进行确认（广州市纳税人除外）；税务文书电子送达确认书”；

广东省电子税务局
GUANGDONG ELECTRONIC TAXATION BUREAU

新办纳税人套餐申请表

提示

尊敬的纳税人：
在申请新办纳税人套餐式服务前，请做好相关准备：
一、单位纳税人新办纳税人套餐式服务的申请人须为企业法定代表人、财务负责人、办税员之一且已完成电子税务局实名认证，如需办理票种核定，法定代表人和购票员必须完成电子税务局实名认证；个体工商户新办纳税人套餐式服务须为业主且已完成电子税务局实名认证；
二、如办理存款账户账号报告未能上传账户、账号开立证明原件（电子版），应准备开户证明资料原件和复印件至主管税务机关备案；
三、如办理票种核定业务未能上传发票专用章印模，请在“套餐式”服务审核通过后，携带单位公章和发票专用章至主管税务机关进行确认（广州市纳税人除外）；

确定

一照一码户信息确认（请录入纳税人信息）
财务会计制度及核算软件备案（请录入纳税人信息）
存款账户账号报告（请录入纳税人信息）（本次是否申请 是 否）
纳税人资格类型认定（请录入纳税人信息）
社保缴费登记及核定信息（暂不申请）

附报资料

• 账户、账号开立证明【PDF;JPG;DOC;RAR;7Z;BMP;PNG】

暂无上传数据

提交申请 暂存



01 新办纳税人“套餐式”服务

登记信息确认

(一) 一照一码登记信息确认 (单位纳税人适用) 多证合一登记信息确认页面内默认带出工商登记信息, 标灰字段无法自行修改。若信息有误, 请先到工商变更登记后再采集信息。

标*的字段为必填项, 必填项未填写完整系统默认不予提交, 点击提交提示未录信息。



01 新办纳税人“套餐式”服务

负责人信息。填写办税员信息。办税员、财务负责人和法人三员中需至少有一人信息与申请人信息（姓名、证件类型和证件号码）匹配。

纳税人基本信息 **负责人信息** 注册资本或投资总额 总分机构信息 代扣代缴信息

法定代表人（负责人）

- 姓名*
- 身份证件类型*
- 身份证件号码*
- 固定电话
- 移动电话*
- 电子邮箱

财务负责人

- 姓名*
- 身份证件类型*
- 身份证件号码*
- 固定电话
- 移动电话*
- 电子邮箱

办税员

- 姓名*
- 身份证件类型*
- 身份证件号码*
- 固定电话
- 移动电话*
- 电子邮箱

税务代理人信息

- 纳税人识别号
- 税务代理人姓名
- 固定电话
- 电子邮箱



01 新办纳税人“套餐式”服务

注册资本或投资总额。按实际情况填写投资总额。

在注册资本信息栏、投资总额信息栏点击“添加”按钮，分别填入企业注册资本、投资总额信息。

在投资方信息栏中补充填写投资方经济性质，国籍和注册地址。

纳税人基本信息 负责人信息 **注册资本或投资总额** 总分机构信息 代扣代缴信息

• 国有控股类型

• 自然人投资比例 (%)

• 外资投资比例 (%)

• 国有投资比例 (%)

• 注册资本 (元)

• 投资总额 (元) *

注册资本信息*

| 序号 | 注册资本 | 货币类型 |
|----|------|------|
| | | |

请添加

投资方信息

有效日期不能小于开业（设立）日期，开业日期为：2019-10-18，请重新输入

| 序号 | 证件类型* | 证件号码* | 投资方名称* | 投资方经济性质* | 投资比例 (%) * | 国籍* | 注册地址* | 投资方投资金额 (万元) * | 有效期起* | 有效期止 |
|----|-------|-------|--------|----------|------------|---------|-------|----------------|-------|------------|
| 1 | 居民身份证 | | | 请输入▲ | 100 | 中华人民共和国 | 请输入▲ | 15 | 请输入▲ | 9999-12-31 |



01 新办纳税人“套餐式”服务

(1) 在“总分机构类型”下拉选择栏中选择总分机构信息。若选择非总分机构时，则后面内容不需填写。

纳税人基本信息 负责人信息 注册资本或投资总额 **总分机构信息** 代扣代缴信息

• 总分机构类型*

非总分机构 ▼



01 新办纳税人“套餐式”服务

(2) 若选择总机构，表示当前企业为总机构，需要在分支机构信息表栏下点击“添加”，填写分支机构信息和上下级机构信息模块里面下一级机构信息表栏下点击“添加”填写一条在有效期内的下级机构信息。

纳税人基本信息 负责人信息 注册资本或投资总额 **总分机构信息** 代扣代缴信息

总机构类型*

总机构

分支机构信息*

| 序号 | 分支机构纳税人识别号 | 分支机构名称 | 分支机构注册地址 |
|-----|------------|--------|----------|
| 请添加 | | | |

添加 删除

一照一码户信息确认 (纳税人基本信息还有7项未完成)

纳税人基本信息 负责人信息 注册资本或投资总额 总分机构信息 代扣代缴信息 **上下级机构信息**

下一级机构信息*

| 序号 | 下一级机构所在省* | 下一级机构统一社会信用代码* | 下一级机构名称* | 纳税人状态 | 总分机构类型 |
|-----|-----------|----------------|----------|-------|--------|
| 请添加 | | | | | |

添加 删除

财务会计制度及核算软件备案(请完成一照一码户信息确认录入)



01 新办纳税人“套餐式”服务

(3) 若选择分支机构，表示当前企业为分支机构，需要填写总机构信息。输入总机构识别号，纳税人名称等信息和上下级机构信息模块里面上一级机构信息表栏下点击“添加”填写至少一条在有效期内的上级机构信息。

纳税人基本信息 负责人信息 注册资本或投资总额 **总分机构信息** 代扣代缴信息

• 总分机构类型*
分支机构

总机构信息

• 纳税人识别号* 请输入
• 总机构名称* 请输入
• 法定代表人名称* 请输入
• 联系电话* 请输入

• 注册地址* 请输入
• 邮政编码* 请输入
• 经营范围* 请输入

一照一码户信息确认 (纳税人基本信息还有7项未完成)

纳税人基本信息 负责人信息 注册资本或投资总额 总分机构信息 代扣代缴信息 **上下级机构信息**

上一级机构信息*

| □序号 | 上一级机构所在省* | 上一级机构统一社会信用代码* | 上一级机构名称* | 纳税人状态 | 总分机构类型 | 上 |
|-----|-----------|----------------|----------|-------|--------|---|
| 请添加 | | | | | | |

添加 删除

财务会计制度及核算软件备案(请完成一照一码户信息确认录入)

存款账户账号报告(请完成一照一码户信息确认录入) (本次是否申请 是 否)



01 新办纳税人“套餐式”服务

(4) 若选择分总机构时，则需要填写总机构信息和分支机构信息和上下级机构信息模块里面上一级机构信息和下一级机构信息表栏下点击“添加”填写上下级机构信息。

• 总分机构类型*

总机构信息

• 纳税人识别号*

• 总机构名称*

• 法定代表人名称*

• 联系电话*

• 注册地址*

• 邮政编码*

• 经营范围*

分支机构信息*

| 序号 | 分支机构纳税人识别号 | 分支机构名称 | 分支机构注册地址 |
|-----|------------|--------|----------|
| 请添加 | | | |

纳税人基本信息 负责人信息 注册资本或投资总额 总分机构信息 代扣代缴信息 **上下级机构信息**

上一级机构信息*

| 序号 | 上一级机构所在省* | 上一级机构统一社会信用代码* | 上一级机构名称* | 纳税人状态 | 总分机构类型 | 上 |
|-----|-----------|----------------|----------|-------|--------|---|
| 请添加 | | | | | | |

下一级机构信息*

| 序号 | 下一级机构所在省* | 下一级机构统一社会信用代码* | 下一级机构名称* | 纳税人状态 | 总分机构类型 | 下 |
|-----|-----------|----------------|----------|-------|--------|---|
| 请添加 | | | | | | |



01 新办纳税人“套餐式”服务

代扣代缴信息。

点击添加，代扣代缴、代收代缴业务内容和税种自动弹出。

纳税人基本信息 负责人信息 注册资本或投资总额 总分机构信息 **代扣代缴信息**

纳税人所处街乡 隶属关系

请输入 请输入

| 序号 | 代扣代缴、代收代缴税款业务内容 | 代扣代缴、代收代缴税种 |
|----|----------------------|--------------|
| 1 | 代扣代缴工资薪金个人所得税 | 个人所得税 |

添加 删除



01 新办纳税人“套餐式”服务

(二) 两证整合个体工商户登记信息确认

(1) 页面内默认带出工商登记信息，标灰字段无法自行修改。若信息有误，请先到工商变更登记后再采集信息。
标*的字段为必填项，必填项未填写完整系统默认不予提交，无法点击“提交”按钮

• 批准设立机关类型*
工商部门

• 批准设立机关*
肇庆市工商行政管理局端州分局

• 税务代理人纳税人识别号
请输入

• 税务代理人名称
请输入

• 税务代理人联系电话
请输入

• 税务代理人电子邮箱
请输入

家庭经营信息

| 序号 | 家庭成员姓名 | 家庭成员身份证件类型 | 家庭成员身份证件号码 |
|-----|--------|------------|------------|
| 请添加 | | | |

社保缴费登记及核定信息 (还有4项未完成)

存款账户账号报告 (还有1项未完成) (本次是否申请 是 否)

纳税人资格类型认定 (已填写完整)

个体工商户定期定额核定 (还有2项未完成) (本次是否申请 是 否)

• 附报资料

• 账户、账号开立证明【PDF;JPG;DOC;RAR;7Z;BMP;PNG】

暂无上传数据

提交申请 暂存



01 新办纳税人“套餐式”服务

(三) 单位纳税人税务登记

页面内默认带出都是在上一步填写信息，标灰字段无法自行修改。若信息有误，可返回最初始页面进行修改填写。

标*的字段为必填项，填写完整后事项名称右方显示“已填写完整”，必填项未填写完整系统默认不予提交，无法点击“提交”按钮。

单位纳税人税务登记 (纳税人基本信息还有6项未完成)

存款账户账号报告(请完成单位纳税人税务登记录入) (本次是否申请 是 否)

纳税人资格类型认定(请完成单位纳税人税务登记录入)

票种核定及最高开票限额申请(请完成单位纳税人税务登记录入) (本次是否申请 是 否)



01 新办纳税人“套餐式”服务

(三) 单位纳税人税务登记

1. 纳税人基本信息

单位纳税人税务登记 (纳税人基本信息还有6项未完成)

纳税人基本信息 总分机构信息

- 法定代表人(负责人、业主)姓名*
- 法定代表人(负责人、业主)身份证件名称*
- 法定代表人(负责人、业主)证件号码*
- 生产经营地行政区划及街道*
- 组织机构代码
- 登记注册类型*
- 开业设立日期*
- 批准设立机关类型*
- 批准设立机关*
- 批准设立证明或文件*
- 证照名称*
- 证照号码*
- 生产经营地址*
- 报告日期*
- 经营范围*

填写标 * 的必填字段信息，页面框红部分，可校验填写内容是否齐全。



01 新办纳税人“套餐式”服务

(三) 单位纳税人税务登记

2. 总分机构信息在“总分机构类型”下拉选择栏中选择总分机构信息。

(1) 若选择非总分机构时，则后面内容不需填写。

(2) 若选择总机构，表示当前企业为总机构，需要在分支机构信息表栏下点击“添加”填写分支机构信息和上下级机构信息模块里面下一级机构信息表栏下点击“添加”填写一条在有效期的下级机构信息。

纳税人基本信息 总分机构信息

总分机构类型*

非总分机构

纳税人基本信息 总分机构信息 上下级机构信息

总分机构类型*

总机构

分支机构信息*

| 序号 | 分支机构纳税人识别号* | 分支机构名称* | 分支机构注册地址* |
|-----|-------------|---------|-----------|
| 请添加 | | | |

添加 删除

纳税人基本信息 总分机构信息 上下级机构信息

下一级机构信息*

| 序号 | 下一级机构所在省* | 下一级机构统一社会信用代码* | 下一级机构名称* | 纳税人状态 | 总分机构类型 |
|-----|-----------|----------------|----------|-------|--------|
| 请添加 | | | | | |

添加 删除



01 新办纳税人“套餐式”服务

(三) 单位纳税人税务登记

(4) 若选择分总机构时，则需要填写总机构信息和分支机构信息和上下级机构信息模块里面上一级机构信息和下一级机构信息表栏下点击“添加”填写上下级机构信息。

纳税人基本信息 **总分机构信息** 上下级机构信息

总分机构类型*
分总机构

总机构信息

纳税人识别号* 总机构名称* 法定代表人名称* 联系电话*

注册地址* 邮政编码* 经营范围*

分支机构信息*

| 序号 | 分支机构纳税人识别号* | 分支机构名称* | 分支机构注册地址* |
|-----|-------------|---------|-----------|
| 请添加 | | | |

添加 删除

纳税人基本信息 总分机构信息 **上下级机构信息**

上一级机构信息*

| 序号 | 上一级机构所在省* | 上一级机构统一社会信用代码* | 上一级机构名称* | 纳税人状态 | 总分机构类型 |
|-----|-----------|----------------|----------|-------|--------|
| 请添加 | | | | | |

添加 删除

下一级机构信息*

| 序号 | 下一级机构所在省* | 下一级机构统一社会信用代码* | 下一级机构名称* | 纳税人状态 | 总分机构类型 |
|-----|-----------|----------------|----------|-------|--------|
| 请添加 | | | | | |

添加 删除

01 新办纳税人“套餐式”服务



(5) 财务会计制度及核算软件备案

单位纳税人可通过新办纳税人套餐申请财务会计制度及核算软件备案；个体工商户和农村集体经济组织暂不支持通过新办纳税人套餐申请财务会计制度及核算软件备案，个体工商户不展示该事项，若需申请，可通过企业身份登录新办电子税务局，在【我要办税-综合信息报告-制度信息报告-财务会计制度及核算软件备案】申请。

The screenshot shows a web form titled "财务会计制度及核算软件备案 (请录入纳税人信息)". The form is organized into a grid of input fields:

- Row 1: "会计制度名称" (Accounting System Name) and "会计制度名称备注" (Accounting System Name Remark), both with "请输入" (Please enter) text boxes.
- Row 2: "有效期限" (Valid Period) and "有效起止" (Valid Start/End), with "请输入" and "9999-12-31" text boxes respectively.
- Row 3: "折旧方法大类" (Depreciation Method Category) and "折旧方法小类" (Depreciation Method Sub-category), both with "请输入" text boxes.
- Row 4: "成本核算方法" (Cost Accounting Method) and "成本核算方法备注" (Cost Accounting Method Remark), with "请输入" text boxes.
- Row 5: "会计核算软件名称" (Accounting Software Name) and "会计核算软件名称备注" (Accounting Software Name Remark), with "请输入" text boxes.
- Row 6: "财务制度" (Financial System) and "财务制度备注" (Financial System Remark), with "请输入" text boxes.
- Row 7: "低值易耗品摊销方法名称" (Low-value Consumable Amortization Method Name) and "低值易耗品摊销方法备注" (Low-value Consumable Amortization Method Remark), with "请输入" text boxes.
- Row 8: "折旧方法备注" (Depreciation Method Remark) and "会计核算软件版本号" (Accounting Software Version Number), with "请输入" text boxes.
- Row 9: "会计核算软件应用日期" (Accounting Software Application Date), with "请输入" text box.

At the bottom of the form, there are two buttons: "提交申请" (Submit Application) and "保存" (Save).

01 新办纳税人“套餐式”服务



财务会计制度及核算软件备案

在“财务会计制度及核算软件备案”页面，按照企业实际情况，选择财务会计制度，填写会计核算软件的详细信息。在财务会计制度备案—会计报表情况栏下，系统初始化带出常用报表，用户可根据实际情况进行修改，输入企业资产负债表、利润表及现金流量表的报送期间、报送期限和会计报表类型。

财务会计制度备案-会计报表情况 *

报送期限必录

| 序号 | 会计报表名称 * | 报送期间 * | 报送期限 * | 会计报表类型 * | 会计报表备注 |
|----------------------------|----------|--------|--------|----------|--------|
| <input type="checkbox"/> 1 | 资产负债表 | 季报 | 请输入 ▲ | 请输入 ▲ | 请输入 |
| <input type="checkbox"/> 2 | 利润表 | 季报 | 请输入 ▲ | 请输入 ▲ | 请输入 |
| <input type="checkbox"/> 3 | 现金流量表 | 季报 | 请输入 ▲ | 请输入 ▲ | 请输入 |
| <input type="checkbox"/> 4 | 资产负债表 | 年报 | 请输入 ▲ | 请输入 ▲ | 请输入 |
| <input type="checkbox"/> 5 | 利润表 | 年报 | 请输入 ▲ | 请输入 ▲ | 请输入 |
| <input type="checkbox"/> 6 | 现金流量表 | 年报 | 请输入 ▲ | 请输入 ▲ | 请输入 |

添加

删除



01 新办纳税人“套餐式”服务

四、存款账户账号报告

进入“**存款账户账号报告**”页面。企业在银行开设了对公账户并和银行签订好扣税协议后，点击“增加”增行，正确填写存款账户信息。其中账户性质选择**基本存款账户**或**一般存款账户**，账户名称和纳税人名称一致。

存款账户账号报告 (还有1项未完成) (本次是否申请 是 否)

温馨提示：

- 1、尊敬的纳税人，您可以选择在线上传账户账号开立相关材料的原件或加盖公章的复印件，也可以选择到办税服务厅提交上述材料的原件和复印件。
- 2、若当前企业无银行账号或需要申请新的银行账号，可选择通过下方的“立即注册开户”跳转至银行网页，在线申请开户。

| <input type="checkbox"/> 序号 | 账户性质 * | 银行开户登记号 | 发放日期 | 行政区划 * | 银行行别 * | 开户银行 * | 账户名称 * | 银行账号 * |
|-----------------------------|--------|---------|------|--------|--------|--------|--------|--------|
| 请添加 | | | | | | | | |

注意：存款账户账号报告可选择为暂不办理事项。但建议您尽快完成银行存款账户账号的开立，并向税务机关报告（可前往办税大厅前台办理或通过企业身份登录广东省电子税务局-我要办税-综合信息报告-制度信息报告-存款账户账号报告功能办理）。



01 新办纳税人“套餐式”服务

五、纳税人资格类型认定

根据企业实际情况，选择申请认定为增值税小规模纳税人或增值税一般纳税人。个体工商户暂时无法通过新办纳税人套餐申请为一般纳税人。

(1) 若选择成为增值税一般纳税人（非默认选择，需点选），则填写“增值税一般纳税人登记”，输入核算地址、“纳税人类别”选择“企业”，选择“主营业务类别”，下拉确认“会计核算健全”栏次。一般纳税人生效时间默认为“当月1日”，且一经认定，不得取消。

纳税人资格类型认定 (已填写完整)

纳税人资格信息

我要成为增值税小规模纳税人

成为小规模纳税人后，销售货物或者应税劳务，实行按照销售额和征收率（3%或5%）计算应纳税额的简易办法，并不得抵扣进项税额，允许自行开具增值税普通发票、增值税专用发票，按照主管税务机关核定的纳税期限按期进行增值税申报。

我要成为增值税一般纳税人

成为一般纳税人后，适用一般计税方式（适用13%等税率）进行计税，允许自行开具增值税普通发票、增值税专用发票；收到的增值税专用发票可以按照国家税务总局规定进行抵扣；按照主管税务机关核定的纳税期限按期进行增值税申报。除国家税务总局另有规定外，纳税人一经认定为一般纳税人后，不得转为小规模纳税人。

纳税人资格类型认定 (已填写完整)

纳税人资格信息

我要成为增值税小规模纳税人

成为小规模纳税人后，适用简易征收方式（适用3%等低税率）进行计税，只能自行开具增值税普通发票，增值税专用发票需要在税务机关代开（除住宿业，鉴证咨询业，建筑业，工业，信息传输、软件和信息技术服务业，租赁和商务服务业，科学研究和技术服务业，居民服务、修理和其他服务业八个行业外），不得抵扣进项税额；小规模纳税人按季度进行增值税申报。

我要成为增值税一般纳税人

成为一般纳税人后，适用一般计税方式（适用16%等税率）进行计税，可以自行开具增值税专用发票；收到的增值税专用发票可以按照规定进行抵扣；增值税一般纳税人按月度进行增值税申报。

增值税一般纳税人登记信息

核算地址*

纳税人类别* 企业

主营业务类别* 商业

会计核算健全* 是

一般纳税人资格生效之日* 当月1日

(2) 若选择成为增值税小规模纳税人，则无需填写上述内容。



01 新办纳税人“套餐式”服务

六、票种核定及最高开票限额申请

若企业的法定代表人未办理实名认证或为微信银行卡实名认证，则不允许纳税人申请“票种核定及最高开票限额申请”，系统自动选择暂不申请，纳税人切换为申请时，弹出对应提示。

提示

您公司的法定代表人尚未办理实名认证，不能办理该业务。请通过广东税务APP、广东税务微信公众号、办税服务厅等办理了实名认证后，再通过新办纳税人套餐办理发票业务或后期通过企业身份下的“发票使用”模块办理发票业务。

确定

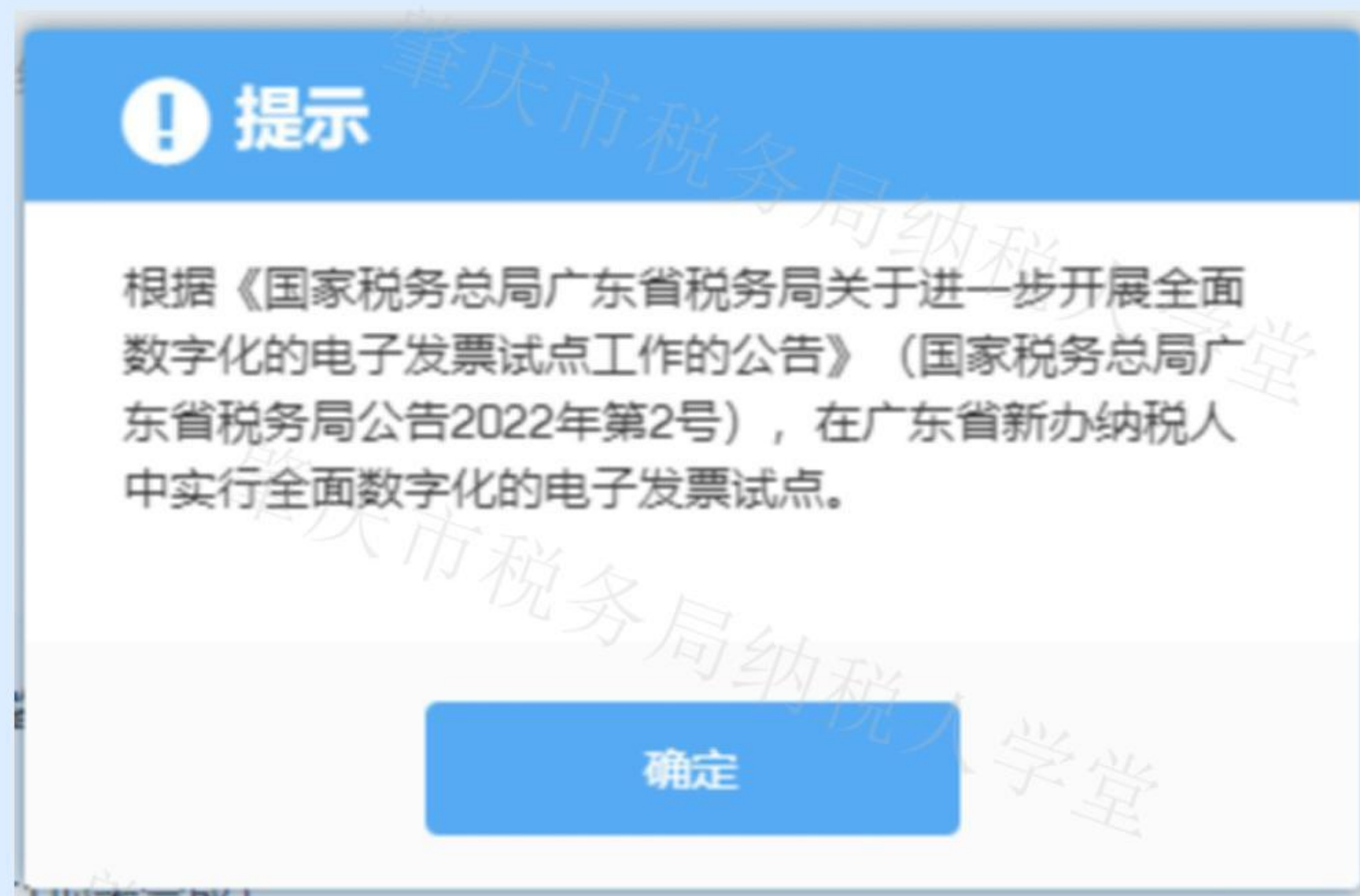


01 新办纳税人“套餐式”服务

六、票种核定及最高开票限额申请

若企业法人已实名，但暂不需要办理票种核定及最高开票限额申请，可在事项名称后面的“本次是否申请”选择“否”。

若企业的法定代表人已实名认证并且需要办理票种核定及最高开票限额申请，可在事项名称后面的“本次是否申请”选择“是”，点击“票种核定及最高开票限额申请”时，弹出对应提示。





01 新办纳税人“套餐式”服务

六、票种核定及最高开票限额申请

(1) 发票票种核定申请

1. 点击“添加”，“发票种类”选择需要申请的发票类型，“申请每月最高领票数量”，机动车销售统一发票、2017版二手车销售统一发票、增值税电子普通发票（通行费）需要填写“单份发票最高开票限额”。点击“删行”按钮可对“增加”的申请记录进行删除。

发票票种核定申请

温馨提示：
如申请票种核定及最高开票限额，在套餐式服务审核通过后，即可在【我要办税-发票使用-发票领用】模块领用发票

• 我（单位）当前实际从事经营（商品/项目）为

• 预计全年销售额约（万元）

至少有一条数据

| 序号 | 申请类型* | 发票种类* | 单位* | 委托代开标志* | 原有每个月最高领票数量 | 申请每个月最高领票数量* | 单份发票最高开票限额 |
|-----|-------|-------|-----|---------|-------------|--------------|------------|
| 请添加 | | | | | | | |



01 新办纳税人“套餐式”服务

六、票种核定及最高开票限额申请

(2) “购票员信息”栏下，点击“添加”，输入领票人、联系电话、身份证件类型、身份证件号码信息。点击“删行”按钮可以对“增加”的申请记录进行删除。

| 序号 | 操作类型* | 领票人* | 联系电话* | 身份证件类型* | 身份证件号码* |
|----|-------|------|-------|---------|---------|
| | | | | | |

请添加

添加 删除

注意事项：

不得同时申请税控发票（增值税专用发票、增值税普通发票、增值税电子发票、机动车销售统一发票）与通用机打发票。

当只新增“全电发票”（数字化电子发票）时，可不录入购票员信息，当新增发票包含除全电发票外的发票，需要至少新增一条购票员信息。

01 新办纳税人“套餐式”服务

六、票种核定及最高开票限额申请

(3) 增值税税控系统专用设备申领

1. 申领机动车销售统一发票、2017版二手车销售统一发票、增值税电子普通发票（通行费）发票需进入“增值税税控系统专用设备申领”页面。

2. 申领方式只可选择“在线申请”。

3. 选择增值税税控系统专用设备服务商默认带出“税务UKey”，不可修改。

4. 领取方式可选择“税务机关领取”或“邮政快递”，若选择“邮政快递”，页面带出【快递信息】内容，纳税人可根据实际情况输入邮寄地址。

票种核定及最高开票限额申请（发票票种核定申请还有2项未完成）（本次是否申请 是 否）

发票票种核定申请 增值税税控系统专用设备申领 发票领用

• 申领方式* • 选择增值税税控系统专用设备服务商* • 企业联系人* • 企业联系电话*

• 主管税务机关名称* • 领取方式*

快递信息

• 收件人 • 选择收件地址 • 详细地址*

• 预计快递费用

注：1、邮寄地址只允许选择生产经营地址或注册地址，不可修改；

2、税务Ukey最终是否发行，以票种核定是否终审通过为准，若本次申请受理不通过，纳税人需再次发起申请；



01 新办纳税人“套餐式”服务

六、票种核定及最高开票限额申请

(4) 发票领用

- 1、纳税人申请票种核定时，可点击【发票领用】页面选择是否领用发票
- 2、若纳税人无需领用发票，下拉选择“否”即可完成填写；若纳税人需要领用发票，可下拉选择“是”。

票种核定及最高开票限额申请 (发票票种核定申请还有3项未完成) (本次是否申请 是 否)

发票票种核定申请

增值税税控系统专用设备申领

发票领用

• 是否需要领用发票*

请输入



01 新办纳税人“套餐式”服务

六、票种核定及最高开票限额申请

(5) 【发票领用信息】自动带出票种核定中填写的票种信息，可删除可新增，所选的票种必须为票种核定中的非定额发票。

发票领用信息

温馨提示信息:本次发票领用申请属于预申请,将在票种核定信息申请通过后方可生效,税务机关将根据通过后的票种核定信息为您发放发票

1 申请领用份数必录

| <input type="checkbox"/> 序号 | 申请类型* | 委托代开标志 | 发票种类* | 可领用数量 | 申请领用份数* | 单位 |
|-----------------------------|-------|--------|---------------------|-------|---------|----|
| <input type="checkbox"/> 1 | 增加 | 否 | 机动车销售统一发票(六联无金额限制版) | 5 | 请输入▲ | 份 |

添加

删除



01 新办纳税人“套餐式”服务

六、票种核定及最高开票限额申请

(6) 阅读“发票使用风险提示提醒”后，系统展开发票领用信息填写区域。

是否选择邮政快递领取*
 是否与增值税控系统专用设备合并邮寄*
 预计快递费用(元)

快递信息

温馨提示：为保障发票配送的安全可靠，即日起，您只能选择税务登记信息中的注册地址或经营地址作为发票邮政配送的收件地址。

收件人*
 选择收件地址*

详细地址*

发票领用信息

温馨提示信息：本次发票领用申请属于预申请，将在票种核定信息申请通过后方可生效，税务机关将根据通过后的票种核定信息为您发放发票

申请领用份数必填

| 序号 | 申请类型* | 委托代开标志 | 发票种类* | 可领用数量 | 申请领用份数* | 单位 |
|----------------------------|-------|--------|---------------------|-------|---------|----|
| <input type="checkbox"/> 1 | 增加 | 否 | 机动车销售统一发票（六联无金额限制版） | 5 | 请输入▲ | 份 |

注：若需领用发票，则要求当前登录人必须登记为购票员，系统自动在【票种核定—购票员信息】中添加当前登录人的实名信息，不允许修改。

4、根据实际需要选择是否邮政快递领取，若选择邮政快递领取，需填写收件信息。若不选择邮政快递领取，则根据实际情况选择到大厅领取或回单柜领取。

注：（1）邮寄地址只允许选择生产经营地址或注册地址，不可修改；

（2）若未上传发票专用章印模，非广州纳税人不允许选择邮政快递、回单柜方式领取发票；

（3）选择邮政快递领取发票时，若税务Ukey也是邮政快递领取，系统自动判断是否合并申请，若合并申请，则邮寄地址与税务Ukey一致。



01 新办纳税人“套餐式”服务

七、社保缴费登记及核定信息

1、是否进行社保缴费登记及核定

社保缴费登记及核定信息 (还有1项未完成)

• 是否进行社保缴费登记及核定*

是

单位纳税人该项默认“是”，置灰无可修改

社保缴费登记及核定信息 (还有4项未完成)

温馨提示：
无雇工的个体工商户可在工商营业执照上登记的经营场所所在地，以灵活就业人员身份参加社会保险。

• 是否进行社保缴费登记及核定*

是

是

否

• 社保经办机构* • 缴费单位类型* • 参保险种*

个体工商户可选择“是”、“否”，
纳税人按实际情况选择。



01 新办纳税人“套餐式”服务

七、社保缴费登记及核定信息

2、社会保险费缴费登记信息

纳税人实际情况选择社保经办机构、缴费单位类型、参保险种。

社会保险费缴费登记信息

- 社保经办机构*
- 缴费单位类型*
- 参保险种*

3、核定参保险种信息

填写完“社会保险费缴费登记信息”自动带出，不可修改

核定参保险种信息 *

| 序号 | 险种类型* |
|----|-------------|
| 1 | 基本养老保险 |
| 2 | 工伤保险 |
| 3 | 失业保险 |
| 4 | 基本医疗保险（含生育） |
| 5 | 补充基本医疗保险 |



01 新办纳税人“套餐式”服务

七、社保缴费登记及核定信息

4、社保联系人登记信息

姓名和移动电话默认带出当前办理人的姓名和移动电话，可修改

社保联系人登记信息

| | |
|----------------------|----------------------|
| • 姓名* | • 移动电话* |
| <input type="text"/> | <input type="text"/> |



01 新办纳税人“套餐式”服务

九、附报资料

(1) 选择在新办纳税人套餐中办理存款账户账号报告的纳税人，有条件的可直接在线上传企业基本存款账户或一般存款账户开户证明资料（电子版），也可选择在套餐审批完成后携带上述资料的原件和加盖公章的复印件到办税厅前台确认。

附报资料

• 账户、账号开立证明【PDF;JPG;DOC;RAR;7Z;BMP;PNG】

暂无上传数据

+ 新增文件 手机上传

注：（选择暂不办理存款账户账号报告的纳税人，无需在线提交附报资料。）

01 新办纳税人“套餐式”服务

十、暂存

纳税人可以在资料填写期间，点击“暂存”按钮，暂存已填写内容。在下次进入新办纳税人套餐时读取暂存数据，继续填写相关内容。

十一、提交申请

确认所有子事项申请全部填写完成后，点击左下角“提交申请”，完成新办纳税人套餐申请。

The screenshot displays a web application interface for tax registration. At the top, it says '纳税人资格类型认定 (已填写完整)'. Below this are sections for '票种核定及最高开票限额申请 (发票票种核定申)' and '单位缴费登记 (社保) (已填写完整)'. A section titled '附报资料' (Attachments) lists '账户、账号开立证明【PDF;JPG;DOC;RAR;7Z;BMP;'. Below the list, it says '暂无上传数据'. There are two buttons: '新增文件' (Add File) and '手机上传' (Mobile Upload). At the bottom, there are two buttons: '提交申请' (Submit Application) and '暂存' (Save), with the '暂存' button highlighted in red. A blue dialog box is overlaid on the screen with the title '提示' (Notice) and the message '数据暂存成功' (Data saved successfully) and '重新进行新办纳税人套餐办理将可以使用该暂存数据' (When you re-apply for the new taxpayer package, you can use this saved data). A '确定' (Confirm) button is at the bottom of the dialog.



01 新办纳税人“套餐式”服务

十二、事项进度管理（企业身份）

申请人以个人身份进入查看到申请的“一照一码登记信息确认”通过审批，绑定企业后，在登录时选择企业身份进入电子税务局。点击“地方特色”进入“涉税费业务”-“其他服务事项”-“事项进度管理”模块，可以查看各子项目的处理详情。

事项进度管理

查询条件

事项大类:

事项小类:

事项来源:

办理状态:

申请日期起:

申请日期止:

| 序号 | 事项大类 | 事项小类 | 申请日期 | 法定办理期限 | 目前已用时间 | 办理状态 | 审核信息 | 事项来源 | 操作 | 评价 |
|----|------|-----------|------------|-------------------------------|--------|-----------|--|----------|--------------------|--------------------|
| 1 | 征收 | 定期定额户核定定额 | 2024-06-19 | 15个工作日 (经税务机关负责人审批, 可以延长5个工作) | 3个工作日 | 定期定额户核定核准 | 同意受理 | 电子税务局网页端 | 预览 | ... |
| 2 | 登记 | 个体工商户信息确认 | 2024-06-18 | ... | ... | 办理成功 | 您于2024年06月18日提交的个体工商户信息确认, 受理结果为: 受理通过。办理意见如下: 已受理 | 电子税务局网页端 | 预览 | 评价 |



01 新办纳税人“套餐式”服务

十三、现场确认和税务Ukey领取

(1) 确认资料

如办理银行存款账户账号报告，应携带企业基本存款账户或一般存款账户开户证明资料的原件和加盖公章的复印件（已在线上上传电子件的可免于提供）；如办理发票票种申请，应携带单位公章和发票专用章。前往指定的办税服务厅进行确认，签收《新办纳税人套餐业务确认单》。

(2) 领取税务UKey

选择“税务机关领取”的纳税人，可在票种核定终审通过后，到办税服务厅领取；选择“邮政快递”领取的纳税人，在票种核定终审通过后，税务机关通过邮政快递进行派送。

如您在办理中有任何不明白的地方，请点击电子税务局页面右侧【征纳互动小助手】进行在线咨询。

02 新办纳税人“套餐式”（粤税通）



手机“粤税通”小程序--新办理企业



02 新办纳税人“套餐式”（粤税通）



02 新办纳税人“套餐式”（粤税通）



晚上9:23 40%

新办纳税人套餐

信息确认

纳税人名称 端州[]

组成形式 个体经营纳税人税务登记

登记注册类型 内资个体

登记机关 肇庆市工商行政管理局端州分局

证照名称 营业执照

证照号码

开立（设立）日期 2023-03-27

生产经营期限 2023-03-27至9999-12-31

经营范围 一般项目：食品销售（仅销售预包装食品）。（除依法须经批准的项目外，凭营业执照依法自主开展经营活动）

生产经营地址 肇庆市端州[]

生产经营地邮政编码 526040

生产经营地联系电话

☰ ○ <

晚上9:24 40%

新办纳税人套餐

从业人数 1

主营行业 米、面制品及食用油批发

业主名称

业主身份证件类型 居民身份证

业主身份证件号码

业主住所 [] []

业主固定电话

业主移动电话 [] []

注册地邮政编码 526040

注册地联系电话 [] []

注册地址 [] []

批准设立机关类型 工商部门

批准设立机关 肇庆市工商行政管理局端州分局

下一步

☰ ○ <

晚上9:27 39%

新办纳税人套餐

银行账户 新增

账户名称1

账户性质 基本存款账户 选择

核准号 请输入

行政区划 广东省肇庆市 选择

银行行别 中国工商银行 选择

开户银行 中国工商银行股份有限公司肇庆市分行营业部 选择

账户名称 请输入

银行账户 请输入

银行账户不能为空

☰ ○ <

晚上9:28 39%

新办纳税人套餐

账户名称不能为空

银行账户 请输入

银行账户不能为空

币种 人民币元 选择

发证日期 请选择 选择

开户日期 请选择 选择

开户日期不能为空

是否首选缴税账号

是否出口退税账号 否

是否退税账号

删除

确认

☰ ○ <

02 新办纳税人“套餐式”（粤税通）



晚上9:28 新办纳税人套餐

单位缴费登记及核定（社保）

温馨提示
1、无雇工的个体工商户可在工商营业执照上登记的经营场所所在地，以灵活就业人员身份参加社会保险。

姓名
[Redacted]

移动电话
[Redacted]

社保管理机构
肇庆市端州区社保局 [选择](#)

缴费单位类型
个体工商户(有雇工) [选择](#)

选择套餐
1号套餐 [选择](#)

套餐信息

- 107|个体养老保险
- 201|工伤保险

社保管理机构
肇庆市端州区社保局 [选择](#)

缴费单位类型
个体工商户(有雇工) [选择](#)

选择套餐
1号套餐 [选择](#)

套餐信息

- 107|个体养老保险
- 201|工伤保险
- 305|失业保险
- 499|基本医疗保险（含生育）

[确认](#)

晚上9:30 新办纳税人套餐

个体工商户定期定额核定

申请事项
首次核定定额

核定年度
2024

※ 纳税人类型
请选择 [选择](#)

销售增值税应税劳务的纳税人
增值税应税服务纳税人
从事货物生产的增值税纳税人
从事货物批发或零售的增值税纳税人

[取消](#) [确定](#)

晚上9:30 新办纳税人套餐

纳税人经营情况自报

情况自报1

- ※ 经营项目
请选择 [选择](#)
- ※ 应纳税经营额
请输入
- ※ 从业人数
请输入
- ※ 经营地性质
请选择 [选择](#)
- ※ 经营面积（平方米）
请输入
- 月房屋租金（元）
请输入
- 平均每月每平方米租金
请输入
- 生产、租赁设备总值（万元）
请输入

02 新办纳税人“套餐式”（粤税通）





国家税务总局肇庆市税务局

请扫码关注我们



感谢观看

